



Pour passer vos commandes ou réaliser vos devis, utilisez notre **e-commerce** dans votre **espace Invacare Pro** sur www.invacare.fr, ou commandez par e-mail à : commandesfr@invacare.com







Yes, you can.®


Invacare® Action³ NG


Fauteuil manuel en aluminium pliant par croisillon



COMPATIBLE







Descriptif :

- Poids : à partir de 14,2 kg.

- Poids maximum de l'utilisateur : 125 kg.

- Durée de garantie 2 ans hors pièces d'usure


Pensez à l'**Action³ NG Light** : 1,2 kg plus léger !

Date :

Référence d'achat :

Code client :


Cachet du distributeur :



Service de personnalisation Invacare Unique
Merci de préciser le numéro de devis ou de fabrication spéciale :

* Les codes et montants LPPR sont donnés à titre indicatif et n'engagent en aucun cas Invacare®.

Tarif Public donné à titre indicatif - Utilisez le configurateur en ligne sur Invacare Pro pour générer des devis ou commandes exempts d'incompatibilités et avec les derniers tarifs en vigueur.

<input type="checkbox"/> Sélectionner les options choisies par une croix dans les cases				<input checked="" type="radio"/> Configuration standard		<input type="radio"/> Options sans supplément de prix	
				Euros			
				Prix Public		LPPR*	
CODE		DESIGNATION	NC : Non Compatible NC : 9999 : non compatible avec la référence 9999	HT	TTC		
CEB0031	<input type="checkbox"/>	Invacare® Action ³ NG - Dossier fixe Code LPPR 9124643		529,85	558,99	558,99	
CEB0036	<input type="checkbox"/>	Invacare® Action ³ NG - Dossier pliant à mi-hauteur Code LPPR 9124650		572,18	603,65	603,65	
CEB0041	<input type="checkbox"/>	Invacare® Action ³ NG - Dossier inclinable Code LPPR 9124689		572,18	603,65	603,65	
PACK DOSSIER DE POSITIONNEMENT SOUPLE							
Sur devis	<input type="checkbox"/>	Dossier réglable en tension asymétrique 8 sangles + 2 cale-troncs repositionnables + un coussin d'assise Matrx Libra + une base rigide + une ceinture pelvienne 2 points Bodypoint		794,76	838,47	838,47	
MOTORISATIONS ALBER							
CEB0070	<input type="checkbox"/>	Fixation pour assistance électrique à la propulsion alber e-motion M25 (inclus 2 roulettes anti-bascule alber, rallonges de patins de frein et kit d'adaptation des roues manuelles d'origine)	NC : 0310, 0315, 0732, 0832, 1064, 1066, 1073, 1074, 1082, 1170, 1185, 1201, 1280, 1320, 1330, 1345, 1365, 1370, 1375, 1430, 1440	579,15	611,00		
CEB0080	<input type="checkbox"/>	Fixation pour assistance électrique à la poussée et au freinage pour la tierce-personne alber viamobil V25	NC : 0300, 0310, 0315, 0455, 0460, 1170, 1201, 1365, 1370, 1375, 1430, 1440	313,74	331,00		
CEB0090	<input type="checkbox"/>	Fixation pour assistance électrique à la poussée et au freinage pour la tierce-personne alber viamobil eco	NC : 0290, 0300, 0310, 0315, 0905, 0906, 0907, 0945, 1185, 1201, 1365, 1370, 1375, 1430, 1440, 1451	414,25	437,03		
TYPES DE PROPULSION							
CEB0100	<input type="checkbox"/>	Standard		<input checked="" type="radio"/>	<input checked="" type="radio"/>		
ASSISE							
Largeur d'assise							
CEB0180	<input type="checkbox"/>	380 mm	NC : 0545+0595, 0852, 0855	<input type="radio"/>	<input type="radio"/>		
CEB0190	<input type="checkbox"/>	405 mm	NC : 0545 + 0595	<input type="radio"/>	<input type="radio"/>		
CEB0200	<input type="checkbox"/>	430 mm	NC : 0853	<input checked="" type="radio"/>	<input checked="" type="radio"/>		
CEB0210	<input type="checkbox"/>	455 mm	NC : 0853	<input type="radio"/>	<input type="radio"/>		
CEB0220	<input type="checkbox"/>	480 mm	NC : 0853, 0854	<input type="radio"/>	<input type="radio"/>		
CEB0230	<input type="checkbox"/>	505 mm	NC : 0853, 0854, 0855, 0856	<input type="radio"/>	<input type="radio"/>		
Profondeur d'assise							
CEB0240	<input type="checkbox"/>	400 mm	NC : 0879	<input checked="" type="radio"/>	<input checked="" type="radio"/>		
CEB0250	<input type="checkbox"/>	450 mm	NC : 0853, 0878	<input type="radio"/>	<input type="radio"/>		
CEB0252	<input type="checkbox"/>	Ajustable de 450 à 400 mm Livré à 430 mm (ou 450 mm si choix d'un coussin d'assise)	NC : 0330, 0350	30,33	32,00		

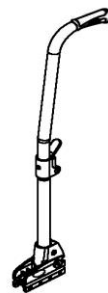
Invacare® <i>Action</i> ® ³ NG				Euros		
				Prix Public		LPPR
				HT	TTC	
Hauteur d'assise avant						
CEB0260	<input type="checkbox"/>	510 mm	NC : 0738, 0838, 1035, 1050, 1054, 1056, 1066	○	○	
CEB0270	<input type="checkbox"/>	485 mm	NC : 1054	◆	◆	
CEB0280	<input type="checkbox"/>	460 mm		○	○	
CEB0290	<input type="checkbox"/>	435 mm	NC : 0660/0670/0760/0770 + roues 24", 1005, 1010, 1030	○	○	
CEB0300	<input type="checkbox"/>	410 mm	NC : roues 24", 0935, 1005, 1010, 1030, 1054, 1056, 1365, 1370, 1440	○	○	
CEB0310	<input type="checkbox"/>	385 mm (uniquement avec roues avant de 5" CEB1051 et roues arrière de 22")	NC : 0660, 0670, 0738, 0760, 0770, 0838, 0935, 1035, 1056, 1068, 1280, 1365, 1370, 1440	○	○	
CEB0315	<input type="checkbox"/>	360 mm (uniquement avec roues avant de 5" CEB1054 et roues arrières de 20")	NC : 0600, 0611, 0620, 0660, 0670, 0738, 0760, 0770, 0838, 0935, 1280, 1035, 1056, 1066, 1068, 1365, 1375, 1440	145,02	153,00	
Toile d'assise						
CEB0330	<input type="checkbox"/>	Nylon noir		◆	◆	
CEB0340	<input type="checkbox"/>	Nylon noir avec scratch		○	○	
CEB0350	<input type="checkbox"/>	Nylon noir rembourrée		30,33	32,00	
DOSSIER						
Type de dossier - roulettes anti-bascule recommandées avec dossier inclinable						
CEB0380	<input type="checkbox"/>	Fixe 0° - hauteur 430 mm, réglable à 400 mm	NC : 0471, 0945	52,13	55,00	
CEB0390	<input type="checkbox"/>	Fixe 0° - hauteur 510 mm	NC : 0471, 0945	86,26	91,00	
CEB0395	<input type="checkbox"/>	Fixe 7° - hauteur ajustable de 380 à 460 mm, livré à 380 mm	NC : 0474, 0475, 0478, 0479, 0481, 0905, 0906, 0907, 0940, 1451	295,73	312,00	
CEB0396	<input type="checkbox"/>	Fixe 7° - hauteur ajustable de 380 à 460 mm, livré à 380 mm - poignées à pousser externes réglables en hauteur (70 mm)	NC : 0474, 0475, 0478, 0479, 0481, 0905, 0906, 0907, 0940, 1451	295,73	312,00	
CEB0410	<input type="checkbox"/>	Fixe 7° - hauteur 430 mm, réglable à 400 mm	NC : 0471, 0945	◆	◆	
CEB0420	<input type="checkbox"/>	Fixe 7° - hauteur 510 mm	NC : 0471, 0945	33,18	35,00	
CEB0435	<input type="checkbox"/>	Inclinable par crémaillères 0°-30° - avec tendeur - hauteurs 390, 410, 430, livré en 430 mm	NC : 0471, 0738, 0940, 0945, 1185, 1190	◆	◆	
CEB0445	<input type="checkbox"/>	Inclinable par vérins 0° - 30° - avec tendeur - hauteurs 390, 410, 430, livré en 430 mm	NC : 0471, 0738, 0940, 0945, 1185, 1190	○	○	
CEB0450	<input type="checkbox"/>	Inclinable par vérins 0° - 30° - avec tendeur - hauteurs 470, 490, 510, livré en 510 mm	NC : 0471, 0738, 0940, 0945, 1185, 1190	33,18	35,00	
CEB0455	<input type="checkbox"/>	Pliant 7° à mi-hauteur - hauteur 430 mm - 240 mm plié	NC : 0471, 0945	◆	◆	
CEB0460	<input type="checkbox"/>	Pliant 7° à mi-hauteur - hauteur 510 mm - 240 mm plié	NC : 0471, 0480, 0481, 0945	33,18	35,00	
Dossiers Matrx - Retrouvez les cale-troncs et tous les accessoires sur la fiche de mesure Matrx !						
CEB0451	<input type="checkbox"/>	Matrx Elite E2 hauteur 160 mm - Galbe 80 mm - fixations Mini	NC : 0471, 0474, 0477, 0478, 0481, 0882, 0940, 0945, 1481	717,54	757,00	838,47
CEB0452	<input type="checkbox"/>	Matrx Elite E2 hauteur 210 mm - Galbe 80 mm - fixations Mini	NC : 0471, 0474, 0477, 0478, 0481, 0882, 0940, 0945, 1481	717,54	757,00	838,47
CEB0453	<input type="checkbox"/>	Matrx Elite E2 hauteur 260 mm - Galbe 80 mm - fixations Mini	NC : 0471, 0474, 0477, 0478, 0481, 0882, 0940, 0945, 1481	717,54	757,00	838,47
CEB0454	<input type="checkbox"/>	Matrx Elite E2 hauteur 310 mm - Galbe 80 mm - fixations Mini	NC : 0471, 0474, 0477, 0478, 0481, 0882, 0940, 0945, 1481	717,54	757,00	838,47
CEB0456	<input type="checkbox"/>	Matrx Elite E2 hauteur 360 mm - Galbe 80 mm - fixations Mini	NC : 0471, 0474, 0477, 0478, 0481, 0882, 0940, 0945, 1481	717,54	757,00	838,47
CEB0461	<input type="checkbox"/>	Matrx Elite E2 hauteur 410 mm - Galbe 80 mm - fixations Mini	NC : 0471, 0474, 0477, 0478, 0481, 0882, 0940, 0945, 1481	717,54	757,00	838,47
CEB0462	<input type="checkbox"/>	Matrx Elite E2 hauteur 460 mm - Galbe 80 mm - fixations Standard	NC : 0471, 0474, 0477, 0478, 0481, 0882, 0940, 0945, 1481	717,54	757,00	838,47
CEB0457	<input type="checkbox"/>	Matrx Elite E2 hauteur 510 mm - Galbe 80 mm - fixations Standard	NC : 0471, 0474, 0477, 0478, 0481, 0882, 0940, 0945, 1481	717,54	757,00	838,47



0396



0435



0455 / 0460

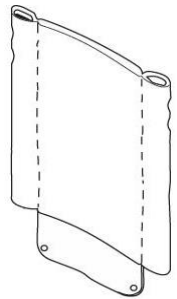


Matrx Elite E2 / Elite Deep

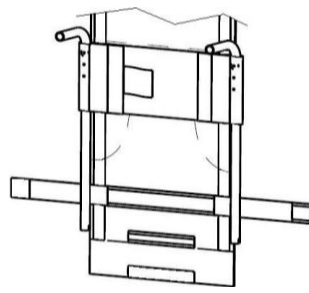
Invacare [®] Action^{®3} <i>NG</i>				Euros		
				Prix Public		LPPR
				HT	TTC	
CEB0458	<input type="checkbox"/>	Matrx Elite Deep E2 hauteur 160 mm - Galbe 160 mm - fixations Mini	NC : 0471, 0474, 0477, 0478, 0481, 0882, 0940, 0945, 1481	717,54	757,00	838,47
CEB0459	<input type="checkbox"/>	Matrx Elite Deep E2 hauteur 210 mm - Galbe 160 mm - fixations Mini	NC : 0471, 0474, 0477, 0478, 0481, 0882, 0940, 0945, 1481	717,54	757,00	838,47
CEB0466	<input type="checkbox"/>	Matrx Elite Deep E2 hauteur 260 mm - Galbe 160 mm - fixations Mini	NC : 0471, 0474, 0477, 0478, 0481, 0882, 0940, 0945, 1481	717,54	757,00	838,47
CEB0467	<input type="checkbox"/>	Matrx Elite Deep E2 hauteur 310 mm - Galbe 160 mm - fixations Mini	NC : 0471, 0474, 0477, 0478, 0481, 0882, 0940, 0945, 1481	717,54	757,00	838,47
CEB0468	<input type="checkbox"/>	Matrx Elite Deep E2 hauteur 360 mm - Galbe 160 mm - fixations Mini	NC : 0471, 0474, 0477, 0478, 0481, 0882, 0940, 0945, 1481	717,54	757,00	838,47
CEB0463	<input type="checkbox"/>	Matrx Elite Deep E2 hauteur 410 mm - Galbe 160 mm - fixations Mini	NC : 0471, 0474, 0477, 0478, 0481, 0882, 0940, 0945, 1481	717,54	757,00	838,47
CEB0464	<input type="checkbox"/>	Matrx Elite Deep E2 hauteur 460 mm - Galbe 160 mm - fixations Standard	NC : 0471, 0474, 0477, 0478, 0481, 0882, 0940, 0945, 1481	717,54	757,00	838,47
CEB0469	<input type="checkbox"/>	Matrx Elite Deep E2 hauteur 510 mm - Galbe 160 mm - fixations Standard	NC : 0471, 0474, 0477, 0478, 0481, 0882, 0940, 0945, 1481	717,54	757,00	838,47
Attention - perte d'environ 20 mm de profondeur d'assise avec dossiers inclinables par vérins - livré avec fixations Mini ou Standard sauf pour les dossiers PMH livrés avec la fixation Split.						
Largeur du dossier Matrx						
CEB0482	<input type="checkbox"/>	360 mm - largeur de buste indicative 265 mm	NC : 1481	○	○	
CEB0483	<input type="checkbox"/>	380 mm - largeur de buste indicative 290 mm	NC : 1481	○	○	
CEB0484	<input type="checkbox"/>	410 mm - largeur de buste indicative 315 mm	NC : 1481	○	○	
CEB0485	<input type="checkbox"/>	430 mm - largeur de buste indicative 340 mm	NC : 1481	○	○	
CEB0486	<input type="checkbox"/>	460 mm - largeur de buste indicative 370 mm	NC : 1481	○	○	
CEB0487	<input type="checkbox"/>	480 mm - largeur de buste indicative 390 mm	NC : 1481	○	○	
CEB0488	<input type="checkbox"/>	510 mm - largeur de buste indicative 420 mm	NC : 1481	○	○	
Toile de dossier						
CEB0471	<input type="checkbox"/>	Rembourrée	NC : 0882, 0905, 0906, 0907, 0882	○	○	
CEB0474	<input type="checkbox"/>	Rembourrée bi-matière avec pochette arrière, réglable en tension (1 sangle), nylon noir et tissu aéré noir		33,08	34,90	34,90
CEB0475	<input type="checkbox"/>	Rembourrée réglable en tension (1 sangle), nylon noir		◆	◆	34,90
CEB0478	<input type="checkbox"/>	Rembourrée bi-matière avec pochette arrière, réglable en tension (4 sangles), nylon noir et tissu aéré noir - <i>inclus un tendeur de dossier</i>	NC : 0940, 0945	75,83	80,00	34,90
CEB0479	<input type="checkbox"/>	Rembourrée réglable en tension (4 sangles), nylon noir - <i>Inclus un tendeur de dossier</i>	NC : 0940, 0945	33,08	34,90	34,90
CEB0480	<input type="checkbox"/>	Rembourrée réglable en tension (7 sangles), nylon noir - <i>Inclus un tendeur de dossier</i>	NC : 0940, 0945	138,39	146,00	34,90
CEB0481	<input type="checkbox"/>	Rembourrée bi-matière avec pochette arrière, réglable en tension (7 sangles), nylon noir et tissu aéré noir - <i>inclus un tendeur de dossier</i>	NC : 0940, 0945	189,57	200,00	34,90
POTENCES ET PALETTES						
Palettes séparées livrées avec sangles talonnières						
Potence droite						
CEB0510	<input type="checkbox"/>	Potence à 80°		◆	◆	
CEB0520	<input type="checkbox"/>	Repose-jambe REA réglable en inclinaison 0°-75° avec appui-mollet rembourré réglable en hauteur et en profondeur, UL réglable de 350 mm à 580 mm	NC : 0611, 0930, 0935, 0936	73,82	77,88	77,88 *
CEB0545	<input type="checkbox"/>	Support amputé <i>l'utilisation de roulettes anti-bascule est conseillée, potence 80° avec palette fixe OFFERTE</i>	NC : 0600, 0610, 0611, 0930, 0936	140,28	148,00	
Potence gauche						
CEB0560	<input type="checkbox"/>	Potence à 80°		◆	◆	
CEB0570	<input type="checkbox"/>	Repose-jambe REA réglable en inclinaison 0°-75° avec appui-mollet rembourré réglable en hauteur et en profondeur, UL réglable de 350 mm à 580 mm	NC: 0611, 0930, 0935, 0936	73,82	77,88	77,88 *
CEB0595	<input type="checkbox"/>	Support amputé <i>l'utilisation de roulettes anti-bascule est conseillée, potence 80° avec palette fixe OFFERTE</i>	NC : 0611, 0620, 0630, 0930, 0936	140,28	148,00	



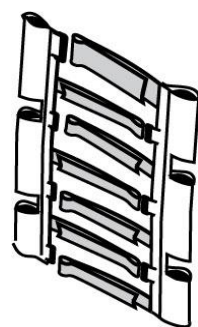
Fixation standard



0471



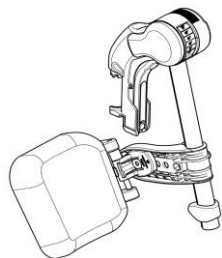
0474 / 0475



0480 / 0481



0510 / 0560




0520 / 0570

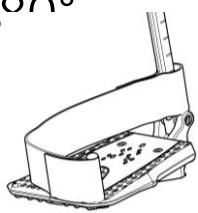


0545 / 0595

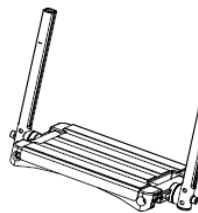
Invacare® <i>Action</i> ® ³ NG				Euros		
				Prix Public		LPPR
				HT	TTC	
Palette droite (réglage en hauteur tous les mm sur 120 mm)						
CEB0600	<input type="checkbox"/>	Fixe		◆	◆	
CEB0610	<input type="checkbox"/>	Réglable en inclinaison et en profondeur sur 50 mm (et en largeur si commandée avec repose-jambe)		26,43	27,88	
CEB0611	<input type="checkbox"/>	Monobloc réglable en angle et en profondeur et totalement relevable	NC : 0620, 0630, 0935, 0936	234,12	247,00	
Palette gauche (réglage en hauteur tous les mm sur 120 mm)						
CEB0620	<input type="checkbox"/>	Fixe		◆	◆	
CEB0630	<input type="checkbox"/>	Réglable en inclinaison et en profondeur sur 50 mm (et en largeur si commandée avec repose-jambe)		26,43	27,88	
* LPPR repose-jambe (0520 / 70) + palette fixe (0600 / 20) = 77,88 € / LPPR repose-jambe (0520 / 70) + palette réglable = 105,76 €						
ACCOUDOIRS						
Accoudoir droit (coloris noir mat)						
CEB0640	<input type="checkbox"/>	Amovible et réglable en hauteur en continu de 200 mm à 280 mm - manchette courte	NC : 0760, 0770, 0772, 0780, 0790, 0795, 0796, 0798, 0838, 1480	◆	◆	
CEB0650	<input type="checkbox"/>	Amovible et réglable en hauteur en continu de 200 mm à 280 mm - manchette longue	NC : 0760, 0770, 0772, 0780, 0790, 0795, 0796, 0798, 0838	24,64	26,00	
CEB0656	<input type="checkbox"/>	Amovible et réglable en hauteur en continu de 200 mm à 280 mm - gouttière étroite courte (330 mm) sans rotation	NC : 0760, 0770, 0772, 0780, 0790, 0795, 0796, 0798, 0838, 1480	113,17	119,39	119,39
CEB0660	<input type="checkbox"/>	Cranté relevable et amovible avec poignée d'appui ergonomique, hauteur 230 mm - manchette courte	NC : 0740, 0750, 0756, 0772, 0780, 0790, 0795, 0796, 0838, 1480	○	○	
CEB0670	<input type="checkbox"/>	Cranté relevable et amovible avec poignée d'appui ergonomique, hauteur 230 mm - manchette longue	NC : 0740, 0750, 0756, 0772, 0780, 0790, 0795, 0796, 0798, 0838	24,64	26,00	
CEB0672	<input type="checkbox"/>	Relevable et amovible, réglable en hauteur de 170 à 295 mm - gouttière étroite courte (330 mm) sans rotation avec découpe protège vêtements et poignée d'appui ergonomique	NC : 0740, 0750, 0760, 0770, 0795, 0796, 0798, 0838, 1480	113,17	119,39	119,39
CEB0680	<input type="checkbox"/>	Relevable et amovible, réglable en hauteur de 170 à 295 mm - manchette courte avec découpe protège vêtements et poignée d'appui ergonomique	NC : 0740, 0750, 0756, 0760, 0770, 0795, 0796, 0798, 0838, 1480	117,54	124,00	
CEB0690	<input type="checkbox"/>	Relevable et amovible, réglable en hauteur 170 à 295 mm - manchette longue réglable en profondeur avec découpe protège vêtements et poignée d'appui ergonomique	NC : 0740, 0750, 0756, 0760, 0770, 0795, 0796, 0832, 0838	140,28	148,00	
CEB0695	<input type="checkbox"/>	Amovible et réglable en hauteur - manchette courte	NC: 0740, 0750, 0756, 0760, 0770, 0772, 0780, 0790, 0838, 1185, 1480	117,54	124,00	
CEB0696	<input type="checkbox"/>	Amovible, réglable en hauteur et profondeur - manchette longue	NC : 0740, 0750, 0756, 0760, 0770, 0772, 0780, 0790, 0838, 1185	140,28	148,00	
CEB0698	<input type="checkbox"/>	Amovible et réglable en hauteur - gouttière étroite courte (330 mm) sans rotation	NC : 0740, 0750, 0756, 0760, 0770, 0772, 0780, 0790, 0838, 1185, 1480	113,17	119,39	119,39
CEB0732	<input type="checkbox"/>	Gouttière à rotation latérale indéxée, réglable en hauteur et en profondeur	NC : 0838, 1185, 1480	113,17	119,39	119,39
CEB0738	<input type="checkbox"/>	Garde-boue amovible et réglable en hauteur - <i>Coussin recommandé pour les hauteurs d'assise 410 et 435 mm</i>	NC : 0740, 0750, 0756, 0760, 0770, 0772, 0780, 0790, 0795, 0796, 0832, 1064, 1066, 1200, 1201, 1480	60,66	64,00	
Accoudoir gauche (coloris noir mat)						
CEB0740	<input type="checkbox"/>	Amovible et réglable en hauteur en continu de 200 mm à 280 mm - manchette courte	NC : 1480	◆	◆	
CEB0750	<input type="checkbox"/>	Amovible et réglable en hauteur en continu de 200 mm à 280 mm - manchette longue		24,64	26,00	
CEB0756	<input type="checkbox"/>	Amovible et réglable en hauteur en continu de 200 mm à 280 mm - gouttière étroite courte (330 mm) sans rotation	NC : 1480	113,17	119,39	119,39



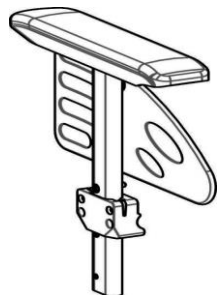
0610 / 0630
si potence ^{°°}



0610 / 0630
si repose-jambe **REA**



061



0640 / 0740



0656 / 0756



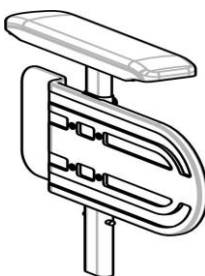
0660 / 0760



0672 / 0772



0680 / 0780





















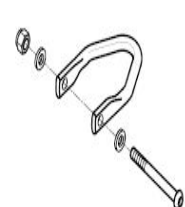
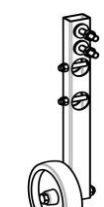


0695 / 0795







0698 / 0798

Invacare [®] <i>Action</i> ^{®3} <i>NG</i>				Euros			
				Prix Public		LPPR	
				HT	TTC		
CEB0760	<input type="checkbox"/>	Cranté relevable et amovible avec poignée d'appui ergonomique, hauteur 230 mm - manchette courte	NC : 1480	<input type="radio"/>	<input type="radio"/>		
CEB0770	<input type="checkbox"/>	Cranté relevable et amovible avec poignée d'appui ergonomique, hauteur 230 mm - manchette longue		24,64	26,00		
CEB0772	<input type="checkbox"/>	Relevable et amovible, réglable en hauteur de 170 à 295 mm - gouttière étroite courte (330 mm) sans rotation avec découpe protège vêtements et poignée d'appui ergonomique	NC : 1480	113,17	119,39	119,39	
CEB0780	<input type="checkbox"/>	Relevable et amovible, réglable en hauteur 170 à 295 mm - manchette courte avec découpe protège vêtements et poignée d'appui ergonomique	NC : 1480	117,54	124,00		
CEB0790	<input type="checkbox"/>	Relevable et amovible, réglable en hauteur 170 à 295 mm - manchette longue réglable en profondeur avec découpe protège vêtements et poignée d'appui ergonomique		140,28	148,00		
CEB0795	<input type="checkbox"/>	Amovible et réglable en hauteur - manchette courte	NC : 1185, 1480	117,54	124,00		
CEB0796	<input type="checkbox"/>	Amovible, réglable en hauteur et profondeur - manchette longue	NC : 1185	140,28	148,00		
CEB0798	<input type="checkbox"/>	Amovible et réglable en hauteur - gouttière étroite courte (330 mm) sans rotation	NC : 1480, 1185	113,17	119,39	119,39	
CEB0832	<input type="checkbox"/>	Gouttière à rotation latérale indéxée, réglable en hauteur et en profondeur	NC : 1185, 1480	113,17	119,39	119,39	
CEB0838	<input type="checkbox"/>	Garde-boue amovible et réglable en hauteur - Coussin recommandé pour les hauteurs d'assise 410 et 435 mm	NC : 1064, 1066	60,66	64,00		
OPTIONS D'ASSISE							
Coussin						<div> 0849</div> <div> 0853 / 0854 0855 / 0856</div> <div> 0873</div>	
CEB0849	<input type="checkbox"/>	Coussin d'assise en mousse 50 mm - housse en nylon avec base anti-dérapante	NC : 0853, 0854, 0855, 0856, 0873	33,08	34,90		34,90
CEB0853	<input type="checkbox"/>	Coussin d'assise Classic Visco épaisseur 75 mm, 375 mm x 400 mm, plat et réversible - poids max utilisateur 50 kg Code LPPR : 1260677	NC : 0873, 0878, 0879	76,78	81,00		81,00
CEB0854	<input type="checkbox"/>	Coussin d'assise Classic Visco épaisseur 75 mm, 405 mm x 400mm, plat et réversible - poids max utilisateur 100 kg Code LPPR : 1258864	NC : 0873, 0878, 0879	65,40	69,00		69,00
CEB0855	<input type="checkbox"/>	Coussin d'assise Classic Visco épaisseur 75 mm, 430 mm x 430 mm, plat et réversible - poids max utilisateur 100 kg Code LPPR : 1258864	NC : 0873, 0878, 0879	65,40	69,00		69,00
CEB0856	<input type="checkbox"/>	Coussin d'assise Classic Visco épaisseur 75 mm, 455 mm x 400 mm, plat et réversible - poids max utilisateur 100 kg Code LPPR : 1203679	NC : 0873, 0878, 0879	76,78	81,00		81,00
CEB0869	<input type="checkbox"/>	Coussin Flo-tech Lite épaisseur 55 mm		123,22	130,00		
CEB0873	<input type="checkbox"/>	Coussin Flo-tech Image épaisseur 55 mm		246,45	260,00		
CEB0874	<input type="checkbox"/>	Coussin Flo-tech Solution Xtra épaisseur 60 mm		360,19	380,00		
CEB0876	<input type="checkbox"/>	Coussin d'assise Matrx Libra , housse Mesh respirante micro-aérée noire épaisseur 70 mm		293,84	310,00		
Profondeur du coussin						<div> 0882</div> <div> 0905</div>	
CEB0878	<input type="checkbox"/>	Profondeur 400 mm		<input type="radio"/>	<input type="radio"/>		
CEB0879	<input type="checkbox"/>	Profondeur 450 mm		<input type="radio"/>	<input type="radio"/>		
Autres options							
CEB0852	<input type="checkbox"/>	Base rigide (choisir un coussin obligatoirement)		61,61	65,00		
CEB0882	<input type="checkbox"/>	Cale-tronc pour dossier réglable en tension (la paire) (dimensions du coussin : largeur : 35 mm, hauteur : 115 mm, profondeur 130 mm)		237,91	251,00		
CEB0905	<input type="checkbox"/>	Appui-nuque - livré avec tendeur de dossier	NC : 0906, 0907, 0940, 0945	60,10	63,41		63,41
CEB0906	<input type="checkbox"/>	Appui-tête avec réglage latéral et oreillettes réglables - livré avec tendeur de dossier	NC : 0907, 0940, 0945	199,05	210,00		63,41
Les prix publics des options valables que si commandées avec le fauteuil. Pour des options commandées séparément, consulter votre distributeur. © 2024 Invacare International Sarl							

Invacare® Action ® ³ NG				Euros			<div></div> <div>09060907</div>
				Prix Public		LPPR	
				HT	TTC		
CEB0907	<input type="checkbox"/>	Appui-joue avec réglage latéral et oreillettes longues réglables - livré avec tendeur de dossier	NC : 0940, 0945	217,06	229,00	63,41	<div></div> <div>0945</div>
CEB0930	<input type="checkbox"/>	Sangle appui-mollet		10,43	11,00		
CEB0935	<input type="checkbox"/>	Tubes porte-palette longs, la paire (distance toile d'assise - palette : 450 à 530 mm)		17,06	18,00		
CEB0936	<input type="checkbox"/>	Palettes montées haut - UL courts (230-430 mm si palettes fixes, 250-380 mm si palettes réglables)		83,41	88,00		
CEB0940	<input type="checkbox"/>	Tendeur de dossier	NC : 0945	47,39	50,00		
CEB0945	<input type="checkbox"/>	Tendeur de dossier pliant	NC : 1451	105,21	111,00		
COLORIS DE CHASSIS							
CEB0961	<input type="checkbox"/>	Gris Ardoise (RAL 7024)		<input type="radio"/>	<input type="radio"/>		<div></div> <div>0961 / 0964 / 0966</div>
CEB0964	<input type="checkbox"/>	Blanc Perle		<input type="radio"/>	<input type="radio"/>		
CEB0966	<input type="checkbox"/>	Noir Mat		<input type="radio"/>	<input type="radio"/>		<div></div> <div>0974 / 0969 / 0980</div>
CEB0969	<input type="checkbox"/>	Rouge Mat		<input type="radio"/>	<input type="radio"/>		
CEB0974	<input type="checkbox"/>	Bleu Ultramarin		<input type="radio"/>	<input type="radio"/>		
CEB0980	<input type="checkbox"/>	Noir Brillant		<input type="radio"/>	<input type="radio"/>		
CEB0991	<input type="checkbox"/>	Coloris Spécial		Sur devis			
SUPPORTS DE FOURCHE							
CEB0995	<input type="checkbox"/>	Supports de fourche standard		<input type="radio"/>	<input type="radio"/>		
ROUES AVANT							
CEB1005	<input type="checkbox"/>	8" x 1.1/4" - 200 x 32 mm - Pneumatique noir		<input type="radio"/>	<input type="radio"/>		<div></div> <div>10101050</div>
CEB1010	<input type="checkbox"/>	8" x 1.1/4" - 200 x 32 mm - Bandage noir		<input type="radio"/>	<input type="radio"/>		
CEB1030	<input type="checkbox"/>	8" x 2" - 200 x 45 mm - Bandage noir		<input type="radio"/>	<input type="radio"/>		
CEB1035	<input type="checkbox"/>	6" x 1.1/4" - 150 x 30 mm - Bandage noir souple		<input type="radio"/>	<input type="radio"/>		
CEB1050	<input type="checkbox"/>	6" x 1.1/4" - 150 x 30 mm - Bandage noir		<input type="radio"/>	<input type="radio"/>		
CEB1054	<input type="checkbox"/>	5"x 1" - 125 x 30 mm - Bandage noir		<input type="radio"/>	<input type="radio"/>		
CEB1056	<input type="checkbox"/>	5,5" x 1.3/4" - 140 x 45 mm - Bandage noir souple		<input type="radio"/>	<input type="radio"/>		
ROUES ARRIERE							
Diamètre des roues arrière							<div></div> <div>Standard</div> <div></div> <div>Composite</div> <div><div></div><div>1"1.3/8"1.3/8"</div><div>108810841082</div></div>
CEB1064	<input type="checkbox"/>	20" - 515 mm	NC : 1071, 1073, 1074, 1088, 1170, 1260, 1280	<input type="radio"/>	<input type="radio"/>		
CEB1066	<input type="checkbox"/>	22" - 560 mm	NC : 1074, 1260	<input type="radio"/>	<input type="radio"/>		
CEB1068	<input type="checkbox"/>	24" - 600 mm	NC : 1261	<input type="radio"/>	<input type="radio"/>		
Type de roues arrière							
CEB1071	<input type="checkbox"/>	Standard (moyeu noir, jante grise et rayons gris)	NC : 1170, 1280	<input type="radio"/>	<input type="radio"/>		
CEB1072	<input type="checkbox"/>	Renforcée (moyeu gris, jante grise, et rayons gris renforcés en acier)	NC : 1280	<input type="radio"/>	<input type="radio"/>		
CEB1073	<input type="checkbox"/>	Frein tambour (moyeu frein tambour gris, jante grise et rayons gris renforcés en acier)	NC : 1270, 1275, 1320, 1330	<input type="radio"/>	<input type="radio"/>		
CEB1074	<input type="checkbox"/>	Composite (moyeu et jante en composite noir)	NC : 1088, 1260, 1261, 1280	<input type="radio"/>	<input type="radio"/>		
Type de revêtement roues arrière							
CEB1082	<input type="checkbox"/>	Bandage noir 1.3/8" - 35 mm		<input type="radio"/>	<input type="radio"/>		
CEB1084	<input type="checkbox"/>	Pneumatique noir à crampons 1.3/8" - 35 mm		<input type="radio"/>	<input type="radio"/>		
CEB1088	<input type="checkbox"/>	Pneumatique noir fin et lisse - moyenne pression 1" - 25 mm		<input type="radio"/>	<input type="radio"/>		
Mains-courantes							
CEB1140	<input type="checkbox"/>	Aluminium anodisé		<input type="radio"/>	<input type="radio"/>		
CEB1150	<input type="checkbox"/>	Noires - plastique antidérapant		127,01	134,00		
Axes des roues arrière							
CEB1170	<input type="checkbox"/>	Fixes	NC : 1185, 1365	<input type="radio"/>	<input type="radio"/>		
CEB1180	<input type="checkbox"/>	A démontage rapide		<input type="radio"/>	<input type="radio"/>		

Invacare [®] Action ^{®3} NG				Euros			
				Prix Public		LPPR	
				HT	TTC		
Position axes des roues arrière							
CEB1185	<input type="checkbox"/>	Position active (<i>axes 37,5 mm devant les tubes de dossier</i>) - Platines arrière spécifiques	NC : 1320, 1330, 1345, 1365	148,82	157,00		
CEB1190	<input type="checkbox"/>	Position standard (<i>axes 25 mm devant les tubes de dossier</i>)		◆	◆		
CEB1200	<input type="checkbox"/>	Position reculée (<i>axes 25 mm derrière les tubes de dossier - de série avec dossier inclinable</i>)		○	○		
CEB1201	<input type="checkbox"/>	Position très reculée (<i>axes 60 mm derrière les tubes de dossier</i>)	NC: 1275, 1280, 1320, 1330, 1365	148,82	157,00		
Pompe							
CEB1230	<input type="checkbox"/>	Pompe et support		10,43	11,00		
OPTIONS DE CHASSIS							
CEB1241	<input type="checkbox"/>	Ecarteur de fourche (déport de +25 mm de chaque côté) - la paire		○	○		 1241
CEB1260	<input type="checkbox"/>	Protège-rayons noirs, la paire	NC : 1261	165,88	175,00		
CEB1261	<input type="checkbox"/>	Protège-rayons transparents, la paire		165,88	175,00		
FREINS							
CEB1270	<input type="checkbox"/>	Freins à pousser à poignée escamotable		◆	◆		 1270
CEB1275	<input type="checkbox"/>	Freins à tirer à poignée escamotable		○	○		
CEB1280	<input type="checkbox"/>	Freins tambour tierce-personne - avec freins à pousser		178,20	188,00		
CEB1320	<input type="checkbox"/>	Freins à câble à cde unilatérale à droite	NC : 1390	94,79	100,00		
CEB1330	<input type="checkbox"/>	Freins à câble à cde unilatérale à gauche	NC : 1390	94,79	100,00		
OPTIONS DE SECURITE							
CEB1345	<input type="checkbox"/>	Kit de transport (accroches taxi)		24,64	26,00		 1345  1365
CEB1360	<input type="checkbox"/>	Ceinture de maintien - fermeture à boucle plastique	NC : 1361, 1362, 1363, 1364	31,28	33,00		
CEB1361	<input type="checkbox"/>	Ceinture de hanche, 2 points, Médium, Flat-Mount TM	NC : 1362, 1363, 1364	199,05	210,00		
CEB1362	<input type="checkbox"/>	Ceinture de hanche, 2 points, Large, Flat-Mount TM	NC : 1363, 1364	206,64	218,00		
CEB1363	<input type="checkbox"/>	Ceinture de hanche, 4 points, Médium, Flat-Mount TM	NC : 1364	234,12	247,00		
CEB1364	<input type="checkbox"/>	Ceinture de hanche, 4 points, Large, Flat-Mount TM		241,71	255,00		
CEB1365	<input type="checkbox"/>	Roulettes de transfert 4"		68,25	72,00		
CEB1370	<input type="checkbox"/>	Roulettes anti-basculer, la paire	NC : 1375, 1440	79,62	84,00		
CEB1375	<input type="checkbox"/>	Roulettes anti-basculer avec tube basculeur, la paire	NC : 1440	125,12	132,00		
CEB1380	<input type="checkbox"/>	Kit réflecteurs (roues et châssis) (uniquement pour roues rayonnées)		38,86	41,00		
CEB1390	<input type="checkbox"/>	Extension de frein, la paire		10,43	11,00		
OPTIONS							
CEB1430	<input type="checkbox"/>	Porte-canne		49,29	52,00		 1440  1480
CEB1440	<input type="checkbox"/>	Tube basculeur à droite		28,44	30,00		
CEB1451	<input type="checkbox"/>	Tige porte-sérum et support (<i>tendeur obligatoire et non inclus</i>)		101,42	107,00		
AUTRES OPTIONS							
CEB1480	<input type="checkbox"/>	Tablette réglable en largeur transparente		72,83	76,84	76,84	


ACCESSOIRES (livrés séparément)								
AP1493219	<input type="checkbox"/>	Gouttière à rotation latérale indexée, réglable en hauteur et en profondeur, droite	Uniquement compatible avec accoudoirs 0680, 0690, 0695, 0696, 0732	113,17	119,39	119,39	<div></div> <div>1440530</div> <div></div> <div>1654128</div> <div></div> <div>1654129</div> <div></div> <div>1654130</div>	
AP1493220	<input type="checkbox"/>	Gouttière à rotation latérale indexée, réglable en hauteur et en profondeur, gauche	Uniquement compatible avec accoudoirs 0780, 0790, 0795, 0796, 0832	113,17	119,39	119,39		
Rampes en accessoire								
1440530	<input type="checkbox"/>	Mono rampe pliante en fibre de verre Dimensions repliée : 2000 x 230 mm 16,3 kg - capacité maximum : 300 kg		1 787,68	1 886,00			
1654128	<input type="checkbox"/>	Rampe Basic 2 parties télescopiques en aluminium et revêtement antidérapant Dimensions repliée : 1210 x 194 mm 8,8 kg la paire - capacité maximum : 270 kg		402,84	425,00			
1654129	<input type="checkbox"/>	Rampe Quick2go Compact 3 parties télescopiques en aluminium et revêtement antidérapant Dimensions repliée : 870 x 237 mm 13,6 kg la paire - capacité maximum : 260 kg		805,69	850,00			
1654130	<input type="checkbox"/>	Mono rampe pliante en aluminium Dimensions repliée : 1824 x 714 mm 13,9 kg - capacité maximum : 300 kg		426,54	450,00			




1440530



1654128



1654129



1654130